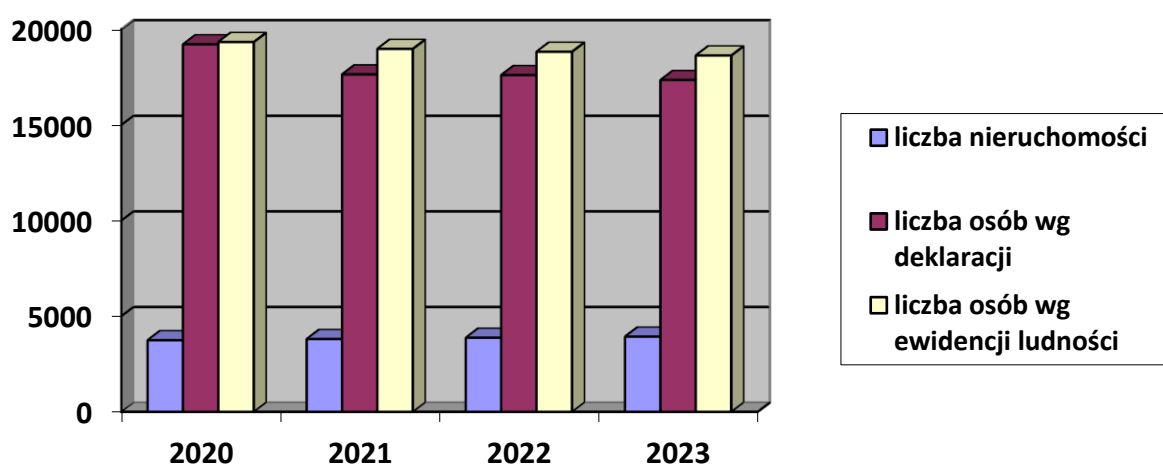


Sprawozdanie z funkcjonowania systemu gospodarki odpadami komunalnymi za 2023 rok

1. Nieruchomości objęte gminnym systemem odbioru odpadów komunalnych

Liczba mieszkańców w gminie Tuchola wg danych z ewidencji ludności wynosiła na 31 grudnia 2023 r. 18 631 osób, natomiast liczba mieszkańców gminy obliczona na podstawie danych pochodzących ze złożonych przez właścicieli nieruchomości deklaracji na koniec 2023 roku wynosiła 17 347. W systemie zarejestrowanych było 3 929 nieruchomości.



Ilość składanych deklaracji oraz osób w nich zadeklarowanych jest bardzo zmienna.

Różnice w ilości osób zadeklarowanych spowodowane są głównie:

- przebywaniem dzieci w internatach, akademikach,
- studiami i pracą w innym mieście,
- pracą domowników poza granicami kraju,
- przeprowadzką poza teren gminy.

W dalszym ciągu największą trudnością sprawia weryfikacja liczby osób ujętych w deklaracjach. W przypadku zmiany deklaracji dotyczącej odpisu osób z danej nieruchomości, często jej właściciele nie podają nowych adresów osób odpisywanych z deklaracji. Prowadzi to do spadku liczby osób objętych systemem gospodarowania odpadami komunalnymi, co z kolei prowadzi do przeniesienia kosztów funkcjonowania systemu na pozostałe osoby. Ponadto trudne jest ustalenie liczby osób zamieszkujących w dużych wspólnotach lub spółdzielniach mieszkaniowych, którzy składają deklaracje bezpośrednio do swojego zarządcy bez podania przyczyn odpisu tych osób.

2. Stawka opłaty za gospodarowanie odpadami komunalnymi

W 2023 r. zmieniła się stawka o wysokości opłaty za gospodarowanie odpadami komunalnymi oraz podwyższona opłata z tytułu niedopełnienia obowiązku segregowania odpadów komunalnych. Z kolei bez zmian pozostała wysokość zwolnienia z części opłaty za

gospodarowanie odpadami komunalnymi właścicieli nieruchomości zabudowanych budynkami mieszkalnymi jednorodzinnymi posiadających kompostownik przydomowy.

Zgodne z podjętymi uchwałami Rady Miejskiej w Tucholi, tj.:

a) Nr LIII/367/22 z dnia 15 listopada 2022 r. w sprawie określenia metody ustalania opłaty za gospodarowanie odpadami komunalnymi, ustalenia stawki opłaty oraz określenia stawki opłaty podwyższonej, wg której od 1 stycznia 2023 r. obowiązywała nowa opłata za gospodarowanie odpadami komunalnymi w wysokości **29 zł** miesięcznie od osoby. Jednocześnie stawka opłaty podwyższonej za gospodarowanie odpadami komunalnymi, jeżeli właściciel nieruchomości nie wypełnia obowiązku zbierania odpadów komunalnych w sposób selektywny, określona została w wysokości **116 zł** od osoby.

b) Nr XIX/135/20 z dnia 28 lutego 2020 r. w sprawie zwolnienia z części opłaty za gospodarowanie odpadami komunalnymi właścicieli nieruchomości zabudowanych budynkami mieszkalnymi jednorodzinnymi posiadających kompostownik przydomowy, w wysokości 0,50 zł od stawki obowiązującej opłaty za gospodarowanie odpadami zbieranymi w sposób selektywny od każdego mieszkańca zamieszkującego daną nieruchomość. Na dzień 31.12.2022 r. w systemie było zarejestrowanych 1 752 deklaracji uprawniających do skorzystania z ulgi „kompostownikowej”.

3. Częstotliwości odbioru odpadów komunalnych

Częstotliwość odbioru odpadów komunalnych na terenie gminy Tuchola została zmieniona Uchwałą zmieniającą Nr LVI/391/22 z dnia 16 grudnia 2022 r. w sprawie przyjęcia „Regulaminu utrzymania czystości i porządku na terenie gminy Tuchola”. W okresie od 1 kwietnia do 31 października została zmieniona częstotliwość wywozu odpadów niesegregowanych (zmieszanych) oraz bioodpadów z podziałem na obszar miejski i wiejski (w mieście wywóz odpadów niesegregowanych i bioodpadów odbywa się z częstotliwością co 2 tygodnie, natomiast na wsi wywóz ww. odpadów odbywa się co 3 tygodnie).

Pozostałe rodzaje odpadów odbierane były zgodnie z zobowiązującym regulaminem utrzymania czystości i porządku w gminie Tuchola przyjętym uchwałą Nr XXXVIII/277/21 Rady Miejskiej w Tucholi z dnia 29 października 2021 r. w sprawie przyjęcia Regulaminu utrzymania czystości i porządku na terenie Gminy Tuchola.

4. Odbiór odpadów komunalnych

4A PSZOK - Punkt Selektywnej Zbiórki Odpadów Komunalnych

Na terenie gminy Tuchola funkcjonuje jeden Punkt Selektywnej Zbiórki Odpadów Komunalnych (PSZOK) zlokalizowany na terenie Instalacji Komunalnej w Bładowie. PSZOK czynny jest w godzinach: poniedziałek-piątek 7:00-16:00, sobota 7:00-14:00. Jego obsługę zapewnia Przedsiębiorstwo Komunalne w Tucholi Sp. z o.o.. Miesięczny koszt kompleksowej obsługi w 2023 r. wyniósł 4 320,00 zł brutto/miesięcznie, roczny koszt obsługi wyniósł 51 840,00 zł.

Do Punktu Selektywnej Zbiórki Odpadów Komunalnych mieszkańcy gminy mogą dostarczyć

bezpłatnie odpady zebrane selektywnie, tj.: papier, metale, tworzywa sztuczne, opakowania wielomateriałowe, szkło, bioodpady, popiół, przeterminowane leki i chemikalia, zużyte baterie i akumulatory, oleje i świetlówki, zużyty sprzęt elektryczny i elektroniczny, meble i inne odpady wielkogabarytowe, odpady budowlane i rozbiórkowe stanowiące odpady komunalne - nie więcej 0,5 tony na gospodarstwo domowe na rok. Poza tym mogą być dostarczone również zużyte opony - do 8 sztuk rocznie (z wyłączeniem opon rolniczych i pojazdów ciężarowych), odpady niekwalifikujące się do odpadów medycznych powstałych w gospodarstwie domowym, w wyniku przyjmowania produktów leczniczych w formie iniekcji i prowadzenia monitoringu poziomu substancji we krwi, w szczególności igieł i strzykawek, tekstyliów i odzieży.

Masa wszystkich odpadów zebranych w PSZOK -u w 2023 roku wyniosła 364,618 Mg

Zestawienie ilości odpadów komunalnych zebranych w PSZOK:

Kod odpadu	Rodzaj odpadu	Ilość odpadów [Mg]
15 01 07	Opakowania ze szkła	4,440
16 01 03	Zużyte opony	8,400
20 01 01	Papier i tektura	13,880
20 01 10	Odzież	5,440
20 01 21*	Lampy fluorescencyjne i inne odpady zawierające rtęć	0,0140
20 01 23*	Urządzenia zawierające freony	2,760
20 01 33*	Baterie i akumulatory łącznie z bateriami i akumulatorami wymienionymi w 16 06 01, 16 06 02 lub 16 06 03 oraz niesortowane baterie i akumulatory zawierające te baterie	0,1740
20 01 35*	Zużyte urządzenia elektryczne i elektroniczne inne niż wymienione w 20 01 21 i 20 01 23 zawierające niebezpieczne składniki)	0,200
20 01 36	Zużyte urządzenia elektryczne i elektroniczne inne niż wymienione w 20 01 21, 20 01 23 i 20 01 35	3,220
20 01 39	Tworzywa sztuczne	9,320

20 01 40	Metale	3,960
20 02 01	Odpady ulegające biodegradacji	98,080
20 03 07	Odpady wielogabarytowe	100,450
17 01 02	Gruz ceglany	85,260
17 02 02	Szkło	2,620
17 03 80	Odpadowa papa	10,860
17 06 04	Materiały izolacyjne inne niż wymienione w 17 06 01 i 17 06 03	15,540
Suma		364,618

4B Odbiór odpadów komunalnych z nieruchomości

Odbiór odpadów komunalnych i ich zagospodarowanie od właścicieli nieruchomości zamieszkałych z terenu gminy Tuchola realizowany był przez firmę Przedsiębiorstwo Komunalne w Tucholi Sp. z o.o. z siedzibą przy ul. Świeckiej 68 w Tucholi, która została wyłoniona w trybie przetargu nieograniczonego. W ramach przetargu odbierane były z posesji zamieszkałych odpady komunalne niesegregowane (w pojemnikach), segregowane (w workach i pojemnikach), popiół (w pojemnikach), odpady wielkogabarytowe (dwa razy w roku). Posesje mieszkańców w ramach przetargu wyposażone były w pojemniki do gromadzenia odpadów niesegregowanych i popiołu oraz worki i pojemniki (bloki) do gromadzenia odpadów selektywnych. Odbiór odpadów komunalnych z nieruchomości odbywał się zgodnie z harmonogramami dostarczonymi do każdego właściciela nieruchomości jeszcze przed rozpoczęciem 2023 roku.

Masa odebranych odpadów komunalnych od mieszkańców Gminy Tuchola w 2023 r. wyniosła 5 294,07 Mg

Zestawienie ilości odpadów komunalnych odebranych od właścicieli nieruchomości zamieszkałych

Kod odpadu	Rodzaj odpadu	Ilość odpadów [Mg]
15 01 01	Opakowania z papieru i tektury	206,170
15 01 02	Opakowania z tworzyw sztucznych	483,430
15 01 07	Opakowania ze szkła	338,210
16 01 03	Zużyte opony	35,440
20 01 23*	Urządzenia zawierające freony	7,740
20 01 32	Leki inne niż wymienione w 20 01 31	0,5361

20 01 35*	Zużyte urządzenia elektryczne i elektroniczne inne niż wymienione w 20 01 21 i 20 01 23 zawierające niebezpieczne składniki)	3,460
20 01 36	Zużyte urządzenia elektryczne i elektroniczne inne niż wymienione w 20 01 21, 20 01 23 i 20 01 35	1,980
ex 20 01 99	Inne niewymienione frakcje zbierane w sposób selektywny – popioły	565,440
20 02 01	Odpady ulegające biodegradacji	915,860
20 03 01	Niesegregowane (zmieszane) odpady komunalne	2612,880
20 03 07	Odpady wielkogabarytowe	122,920
Suma		5294,07

Masa odebranych odpadów komunalnych z nieruchomości niezamieszkałych z terenu gminy Tuchola w 2023 r. wyniosła 1 366,47 Mg

Zestawienie ilości odpadów komunalnych odebranych z nieruchomości niezamieszkałych

Kod odpadu	Rodzaj odpadu	Ilość odpadów [Mg]
15 01 01	Opakowania z papieru i tektury	19,930
15 01 02	Opakowania z tworzyw sztucznych	60,480
15 01 07	Opakowania ze szkła	25,430
16 01 03	Zużyte opony	0,360
20 01 10	Odzież	0,240
20 01 11	Tekstylnia	0,220
20 01 23*	Urządzenia zawierające freony	0,080
20 01 35*	Zużyte urządzenia elektryczne i elektroniczne inne niż wymienione w 20 01 21 i 20 01 23 zawierające niebezpieczne składniki)	0,050
20 01 36	Zużyte urządzenia elektryczne i elektroniczne inne niż wymienione w 20 01 21, 20 01 23 i 20 01 35	0,580
ex 20 01 99	Inne niewymienione frakcje zbierane w sposób selektywny – popioły	5,720
20 02 01	Odpady ulegające biodegradacji	10,160

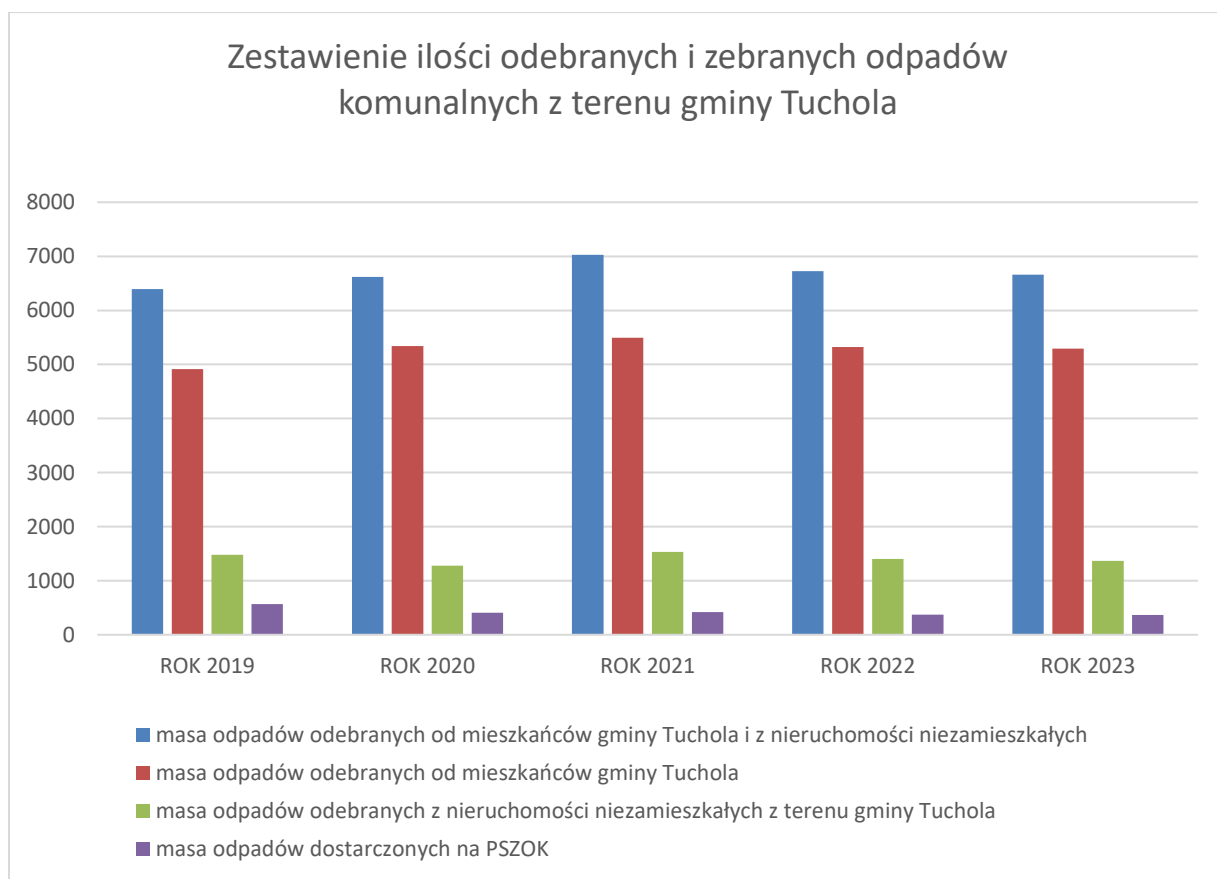
20 02 03	Inne odpady nieulegające biodegradacji	104,700
20 03 01	Niesegregowane (zmieszane) odpady komunalne	958,360
20 03 07	Odpady wielkogabarytowe	5,400
17 01 02	Gruz ceglany	168,440
17 01 07	Zmieszane odpady z betonu, gruzu ceglanego, odpadowych materiałów ceramicznych i elementów wyposażenie inne niż wymienione w 17 01 06	1,980
17 02 02	Szkło	0,280
17 06 04	Materiały izolacyjne inne niż wymienione w 17 06 01 i 17 06 03	0,320
17 09 04	Zmieszane odpady z budowy, remontów i demontażu inne niż wymienione w 17 09 01, 17 09 02 i 17 09 03	3,740
Suma		1366,47

Łączna masa odebranych odpadów komunalnych od mieszkańców Gminy Tuchola oraz z nieruchomości niezamieszkałych w 2023 r. wyniosła 6 660,54 Mg.

5. Zestawienie odebranych odpadów komunalnych za lata 2019, 2020, 2021, 2022, 2023:

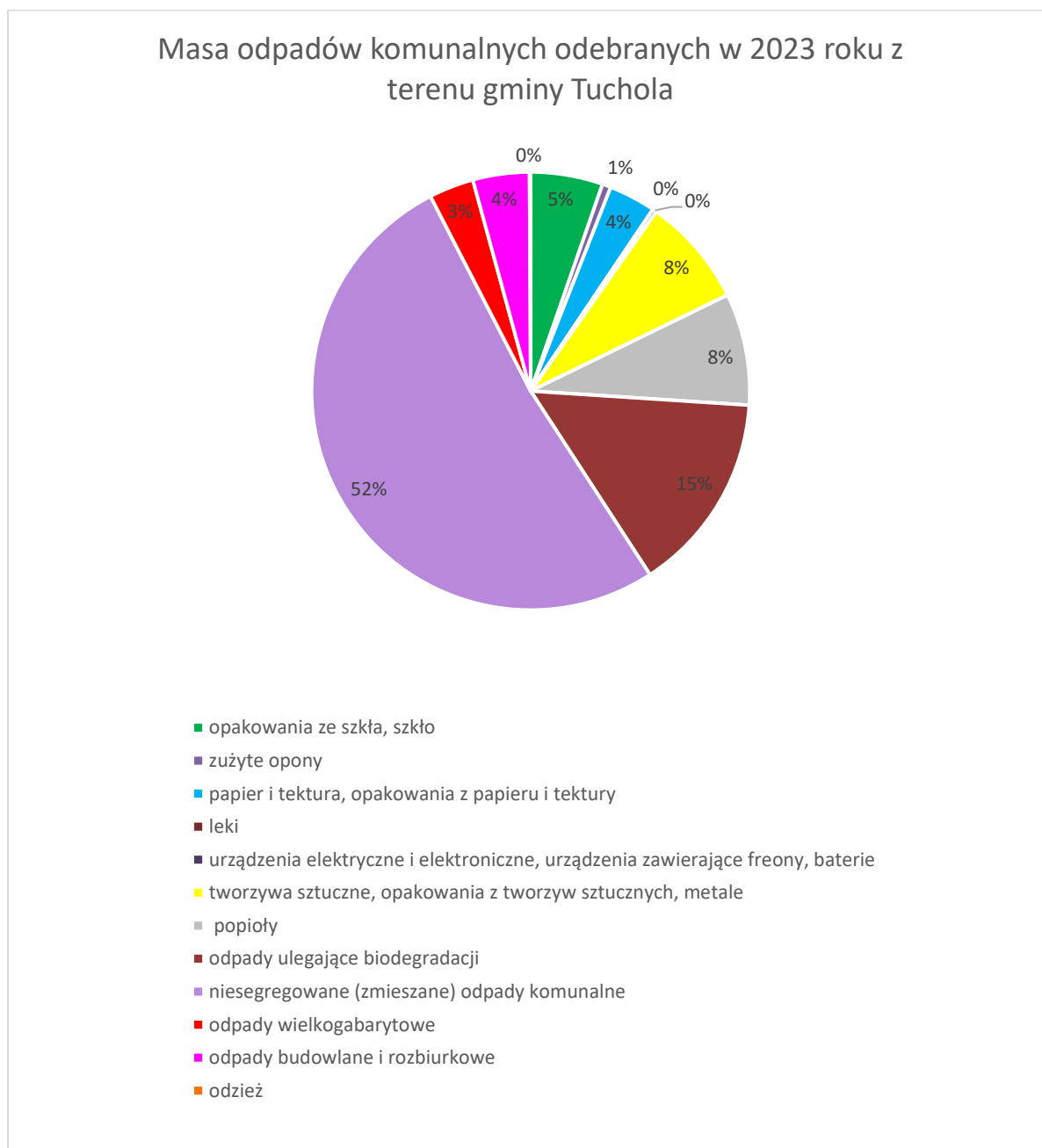
l.p.		2019	2020	2021	2022	2023
1.	Łączna masa odpadów odebranych od mieszkańców i nieruchomości niezamieszkałych (Mg)	6 394,76	6 618,96	7 024,85	6 724,36	6 660,54
	Łączna masa odpadów odebranych od mieszkańców (Mg)	4 914,52	5 340,65	5 494,58	5 323,19	5 294,07

2.	Łączna masa odpadów odebranych z nieruchomości niezamieszkałych (Mg)	1 480,25	1 278,31	1 530,27	1 401,17	1 366,47
2.	PSZOK (Mg)	565,90	408,43	416,64	369,912	364,618



W ramach gospodarki odpadami komunalnymi obowiązuje segregacja odpadów na 5 frakcji (papier, metale i tworzywa sztuczne, szkło, bioodpady, niesegregowane (zmieszane) odpady. Poza tym na terenie naszej gminy odbywa się również odbiór popiołu.

Struktura odpadów komunalnych w 2023 r.



Z powyższego wykresu wynika, że w roku 2023 pomimo obowiązującej segregacji ponad połowę odpadów stanowiła frakcja odpadów zmieszanych (52% wszystkich odebranych odpadów komunalnych). Tylko 8% wszystkich odpadów komunalnych stanowiły tworzywa sztuczne, opakowania z tworzyw sztucznych i metale (żółte worki), 5% stanowiło szkło oraz opakowania ze szkła (zielone worki), a papier i tektura oraz opakowania z papieru i tektury (niebieskie worki) 4%. Bioodpady stanowiły 15%, a odpady wielkogabarytowe 3%.

Powyższe dane wskazują, że mieszkańcy gminy nadal nie przykładają się sumiennie do segregacji odpadów komunalnych, a trzeba podkreślić, że koszty odbioru i zagospodarowania

odpadów zmieszanych są dużo wyższe niż koszty odbioru i zagospodarowania odpadów segregowanych. Niestety jako gmina nadal oddajemy bardzo duże ilości odpadów zmieszanych, a to ma bezpośrednie przełożenie na wysokość opłaty za gospodarowanie odpadami komunalnymi.

6. Poziomy recyklingu

Osiągnięte przez gminę Tuchola wymagane poziomy recyklingu, przygotowania do ponownego użycia i odzysku innymi metodami oraz ograniczenia masy odpadów komunalnych ulegających biodegradacji przekazywanych do składowania w latach 2019, 2020, 2021 i 2022 i 2023:

Poziom recyklingu i przygotowana do ponownego użycia i odzysku innymi metodami		Wymagany poziom w 2019 r.	Uzyskany poziom w 2019 r.
1.	odpadów komunalnych: papieru, metali, tworzyw sztucznych i szkła	40% i wyżej	40,54%
2.	Innych niż niebezpieczne odpadów budowlanych i rozbiórkowych	60% i wyżej	72,31%
3.	poziom ograniczenia masy odpadów komunalnych ulegających biodegradacji kierowanych do składowania	do 40%	15,45%

Poziom recyklingu i przygotowana do ponownego użycia i odzysku innymi metodami		Wymagany poziom w 2020 r.	Uzyskany poziom w 2020 r.
1.	odpadów komunalnych: papieru, metali, tworzyw sztucznych i szkła	50% i wyżej	51,37%
2.	Innych niż niebezpieczne odpadów budowlanych i rozbiórkowych	70% i wyżej	93,32%
3.	poziom ograniczenia masy odpadów komunalnych ulegających biodegradacji kierowanych do składowania	do 35%	12,84%

W związku z nowym Rozporządzeniem Ministra Klimatu i Środowiska z dnia 3 sierpnia 2021 r. w sprawie sposobu obliczania poziomów przygotowania do ponownego użycia i recyklingu odpadów komunalnych poziom przygotowania do ponownego użycia i recyklingu odpadów komunalnych oblicza się jako stosunek masy odpadów komunalnych przygotowanych do ponownego użycia i poddanych recyklingowi do masy wytworzonych odpadów komunalnych.

Poziom recyklingu i przygotowana do ponownego użycia i odzysku innymi metodami		Wymagany poziom w 2021 r.	Uzyskany poziom w 2021 r.
1.	poziom przygotowania do ponownego użycia i recyklingu odpadów komunalnych	20% i wyżej	62,80%
2.	Innych niż niebezpieczne odpadów budowlanych i rozbiórkowych	-	91,91%
3.	poziom ograniczenia masy odpadów komunalnych ulegających biodegradacji kierowanych do składowania	-	16,03%

Informacja o poziomie przygotowania do ponownego użycia i recyklingu odpadów komunalnych		Wymagany poziom w 2022 r.	Uzyskany poziom w 2022 r.
1.	Poziom przygotowania do ponownego użycia i recyklingu odpadów komunalnych	25% i więcej	28,08%
2.	Poziom składowania odpadów komunalnych	-	32,55%
3.	Poziom ograniczenia masy odpadów komunalnych ulegających biodegradacji kierowanych do składowania	-	10,16 %

Informacja o poziomie przygotowania do ponownego użycia i recyklingu odpadów komunalnych		Wymagany poziom w 2023 r.	Uzyskany poziom w 2023 r.
1.	Poziom przygotowania do ponownego użycia i recyklingu odpadów komunalnych	35% i więcej	37,74%
2.	Poziom składowania odpadów komunalnych	-	27,70%
3.	Poziom ograniczenia masy odpadów komunalnych ulegających biodegradacji kierowanych do składowania	-	3,76%

7. Finanse

Przypis opłaty za gospodarowanie odpadami komunalnymi w 2023 r. wyniósł 6.347.082,50 zł, odpis 300.231,50 zł. Saldo zaległości z 31.12.2022 r. stanowiło kwotę 169.150,30 zł. Łącznie stanowi to kwotę 6.216.0001,30 zł .

Do końca okresu sprawozdawczego wpłacono 5.998.140,09 zł (wpłaty bieżące 5.909.726,07 zł, wpłaty zaległe 70.487,29 zł, odsetki 6.128,13 zł, koszty upomnień 11.798,45 zł). Zwroty wynosiły 13.306,62 zł. Zaległość na koniec roku sprawozdawczego wynosiła 222.707,20 zł, natomiast nadpłata 22.787,94 zł.

Na powyższą zaległość 222.707,20 zł składały się:

- zaległości za lata poprzednie (2013 r. – 2022 r.). – 98.040,43 zł
- zaległość bieżąca (2023 r.) – 124.666,77 zł

Do końca okresu sprawozdawczego przedawnieniu uległy należności w kwocie 615,97 zł. Umorzono należności o wartości 629,00 zł

Skutki obniżenia opłaty za gospodarowanie odpadami komunalnymi z tytułu posiadania przydomowego kompostowania wynosiły 37.202,00 zł.

W celu wyegzekwowania należności w tym roku wysłano 1.063 upomnień na łączną kwotę 281.183,86 zł oraz 401 tytułów wykonawczych na łączną kwotę 113.529,59 zł.

Wskutek podjętych czynności egzekucyjnych w okresie od 1.01.2023 r. do 31.12.2023 r. uzyskano 39. 589,20 zł.

Na wydatki związane z gospodarką odpadami komunalnymi w 2023 r. zaplanowano 6.009.119,30 zł, a wydatkowano 5.306.695,90 zł, tj. 88,31 % kwoty planowanej.

Wydatki powyższe dotyczyły:

- wynagrodzenia osobowe – 148.349,73 zł,
- dodatkowe wynagrodzenie roczne – 9.730,16 zł,
- składki za ubezpieczenie społeczne – 29.770,79 zł,
- składki na fundusz pracy – 3.608,51 zł,
- odpisu za ZFSS – 4.131,63 zł,
- opłaty komornicze – 39,20 zł,
- koszty postępowania sądowego – 350,00 zł,
- zakup materiałów – 25.751,68 zł,
- szkolenia pracowników – 1.548,00 zł,
- inkaso – 29.228,00 zł,
- zakup usług – 5.054.188,20 zł.

Ściągalność opłaty za gospodarowanie odpadami komunalnymi kształtuje się następująco:

Stan zaległości na dzień 31 grudzień 2023 r.

rok	Przypis	Zaległość
2013	813 479,00 zł	zł
2014	1 494 851,5 zł0	681,48 zł
2015	1 445 454,00 zł	798,03 zł
2016	2 084 532,00 zł	3 618,39 zł
2017	2 086 759,00 zł	3 360,70 zł

2018	2 079 385,00 zł	4 752,55 zł
2019	2 707 313,00 zł	8 825,30 zł
2020	3 472 576,00 zł	15 318,30 zł
2021	5 256 032,00 zł	26 636,13 zł
2022	5 274 824,50 zł	34 049,55 zł
2023	6 046 851,00 zł	124 666,77 zł

Powyższe dane wskazują, iż wskaźnik ściągłości opłaty za gospodarowanie odpadami komunalnymi nadal kształtuje się na poziomie około 99%.

Termin płatności opłaty przypada na 15 dzień każdego miesiąca. Wielu mieszkańców płaci z niewielkim opóźnieniem, a niektórzy dopiero po otrzymaniu upomnienia lub należności zostają ściągnięte przez komornika.

10. Azbest

Gmina Tuchola Uchwałą Nr LIX/411/23 Rady Miejskiej w Tucholi z dnia 27 stycznia 2023 r. w sprawie zasad i trybu udzielania dotacji dla osób fizycznych ze środków budżetu gminy Tuchola na dofinansowanie kosztów w zakresie usuwania wyrobów zawierających azbest, wspiera usuwanie azbestu będącego w posiadaniu osób fizycznych dotacjami w wysokości 50% całkowitych kosztów wartości jego demontażu, transportu i utylizacji, jednak nie więcej niż 15 zł za m². W roku 2023 z tej formy pomocy skorzystały 33 osoby. Zdemontowano łącznie 7044,60 m² (105,67 Mg) azbestu, na łączną kwotę dofinansowania 40.871,57 zł z środków budżetu gminy.

Burmistrz Tucholi